







EMILE - LED-Spiegel

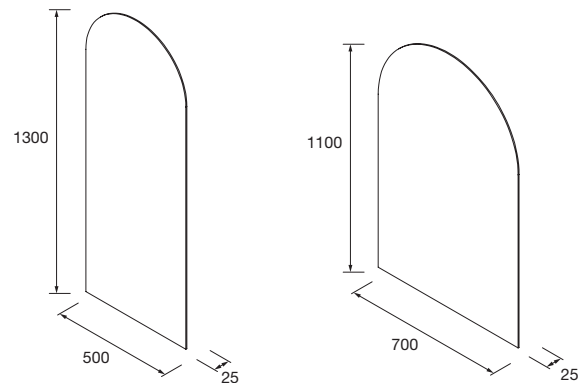


-  IP44
-  Niedriger Verbrauch. Led Samsung.
-  Norm CE
-  3 Jahre Garantie
-  Spiegel mit Hintergrundbeleuchtung
-  Spiegel multifunktionsbefestigung

Technische Eigenschaften

	500x1300	700x1100
Kelvin	5700 (cool light)	
Lúmenes	612	
Wattios	20	
Korrosionsschutz	No	
Energieeffizienz	G	
Glasdicke	4 mm	
CRI	> 90	
Lebensdauer	3000 h	

Abmessungen



Abmessungen und Verpackungsgewicht

	500x1300	700x1100
Länge (mm)	670	7770
Tiefe (mm)	75	
Höhe (mm)	1370	1170
Nettogewicht (kg)	6,8	7,7
Bruttogewicht (kg)	7,9	8,8

Installationsmessungen

